



IMPACTO DE LOS FONDOS DE PENSIONES EN EL CRECIMIENTO ECONOMICO: EL CASO DE LA REPUBLICA DOMINICANA

Lic. Héctor Valdez Albizu

Gobernador del Banco Central de la República Dominicana

Conferencia de Clausura

Seminario Internacional FIAP 2011

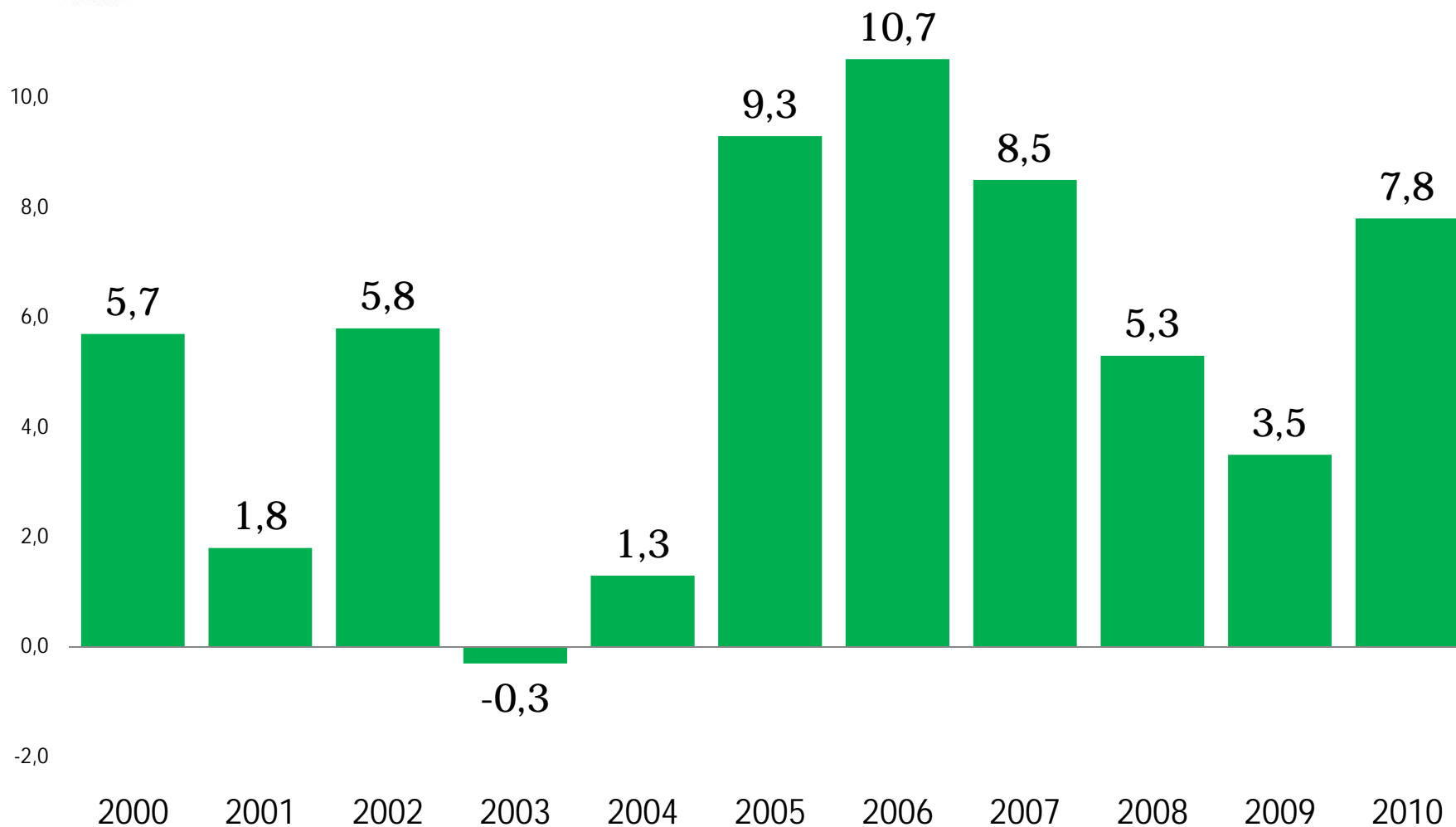
Punta Cana, República Dominicana

Mayo 20, 2011



Crecimiento del PIB

(2000-2010, en %)

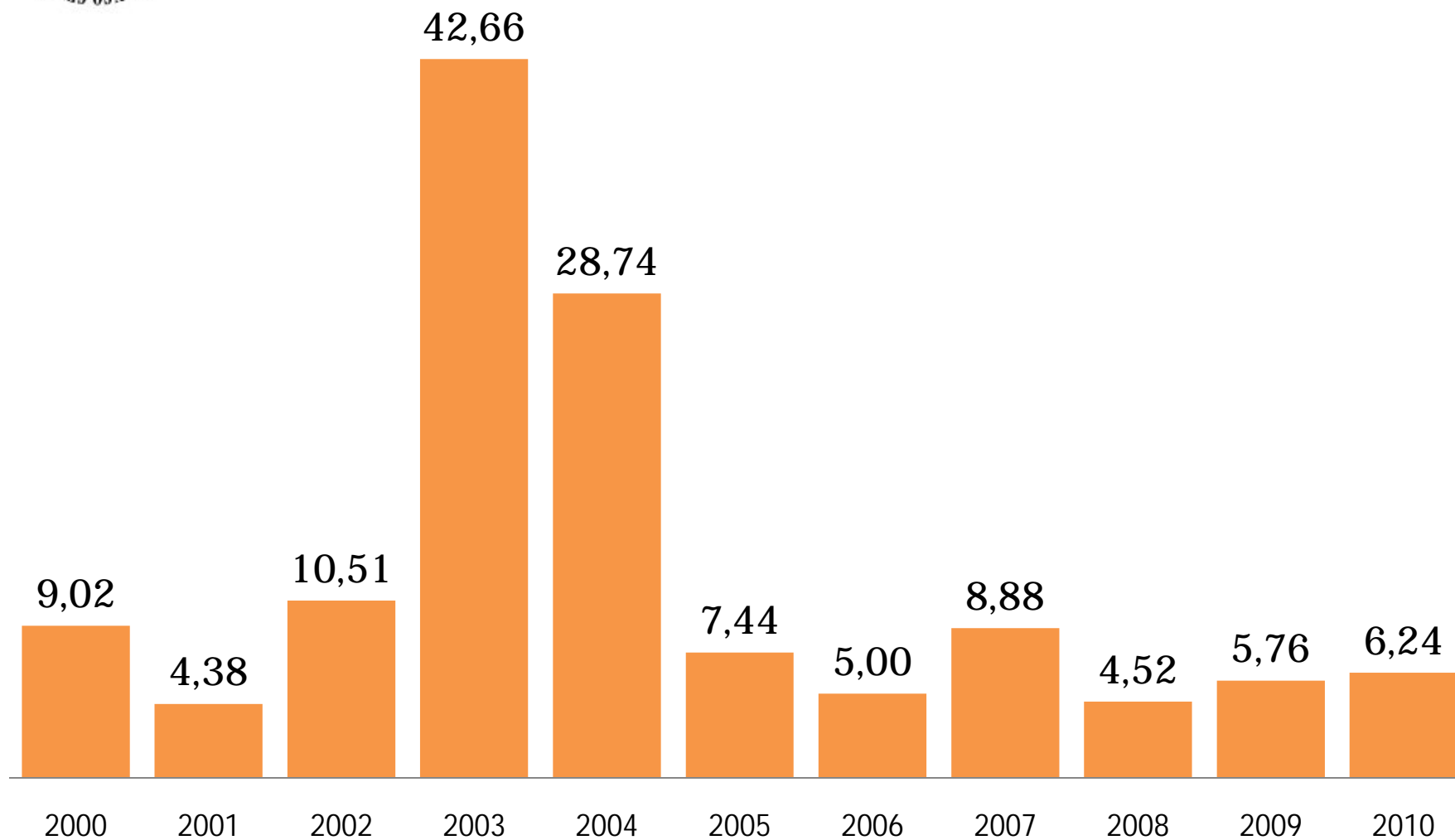


Fuente: Banco Central de la República Dominicana



Inflación Anual

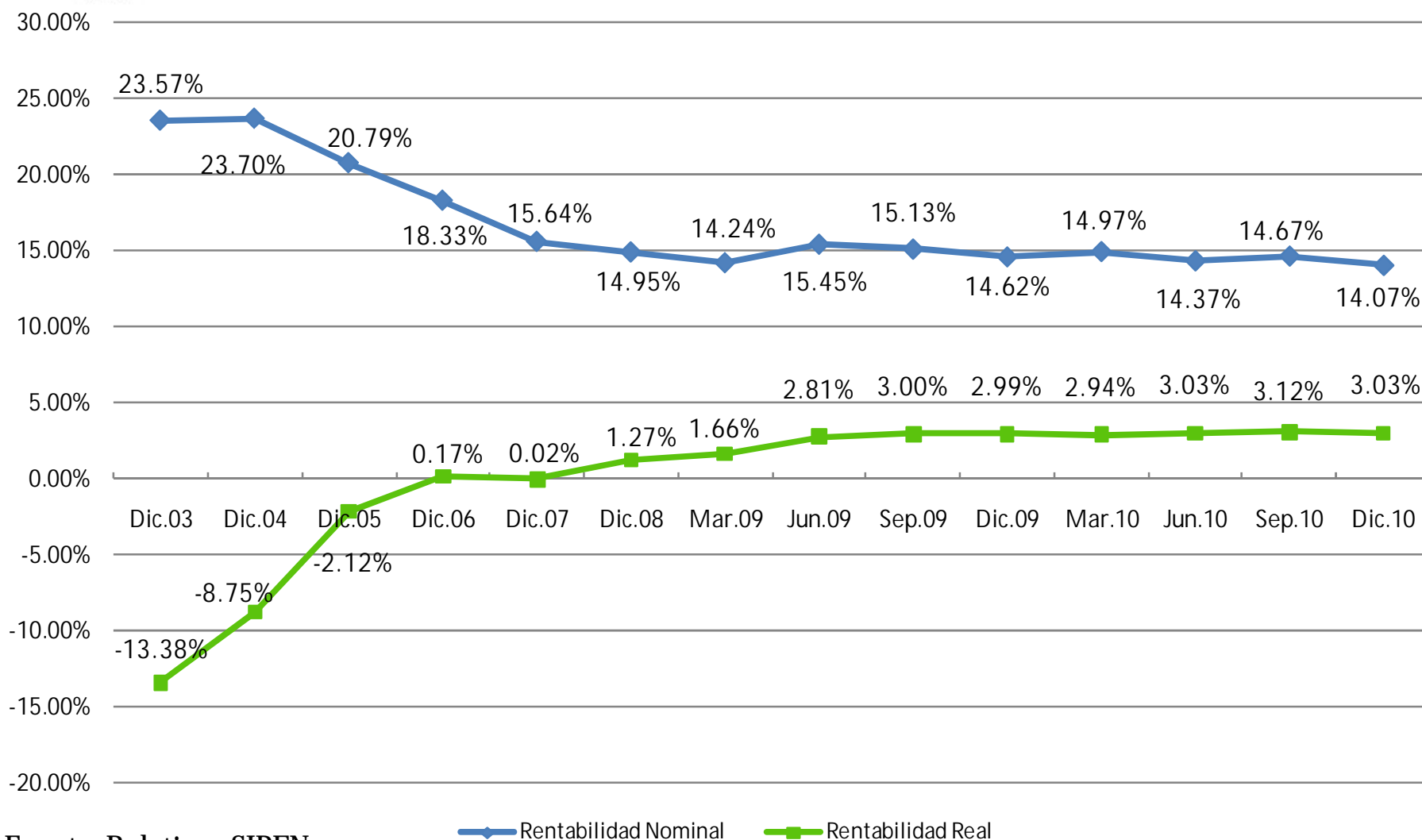
(2000-2010, en %)



Fuente: Banco Central de la República Dominicana



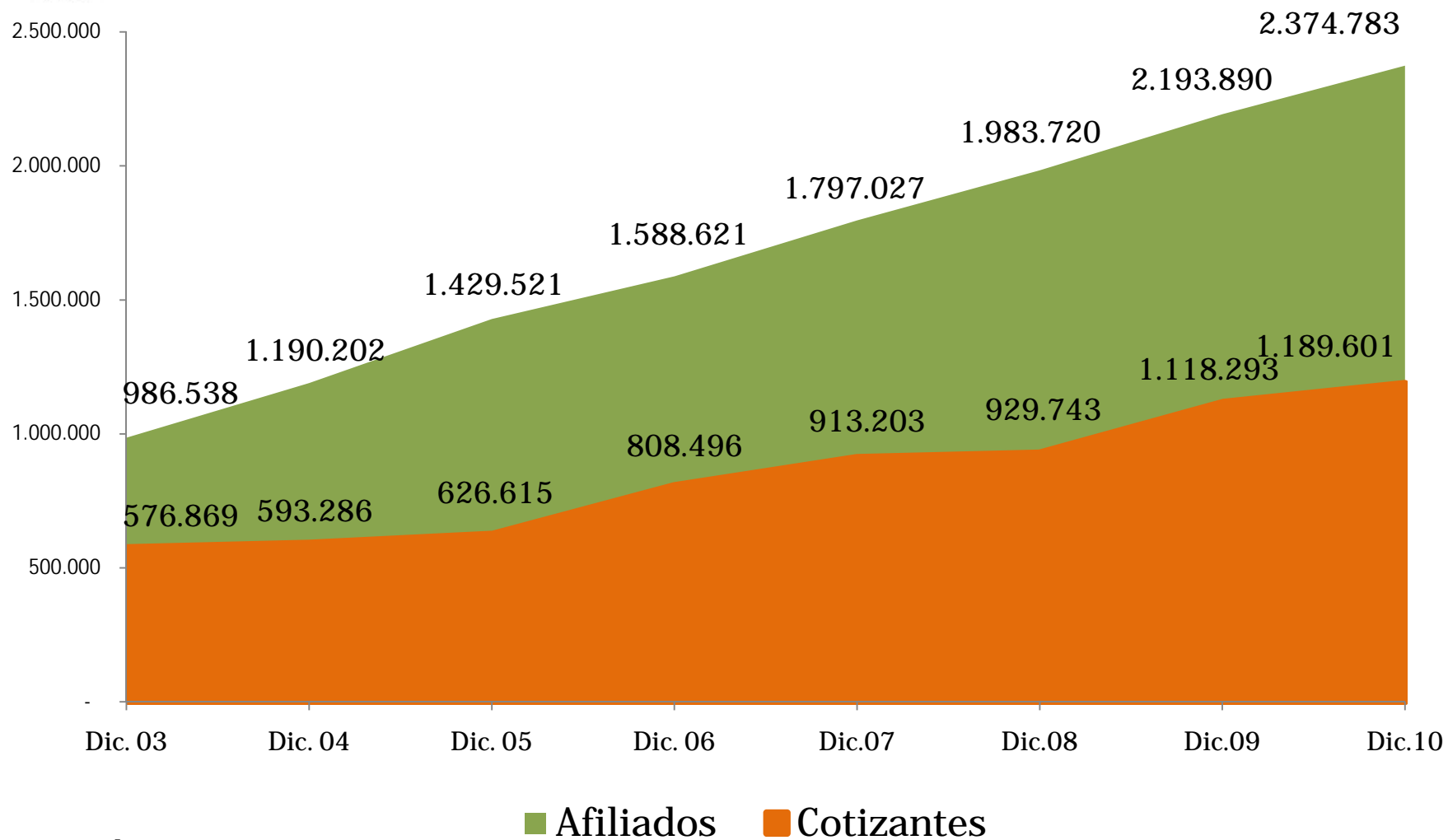
Rentabilidad Histórica Acumulada (2003-2010)



Fuente: Boletines SIPEN.



Evolución de Afiliados y Cotizantes (2003-2010)



Fuente: Boletines SIPEN.



Inversiones Fondos de Pensiones en Mercados Emisores

(En RD\$, a Diciembre 31, 2010)

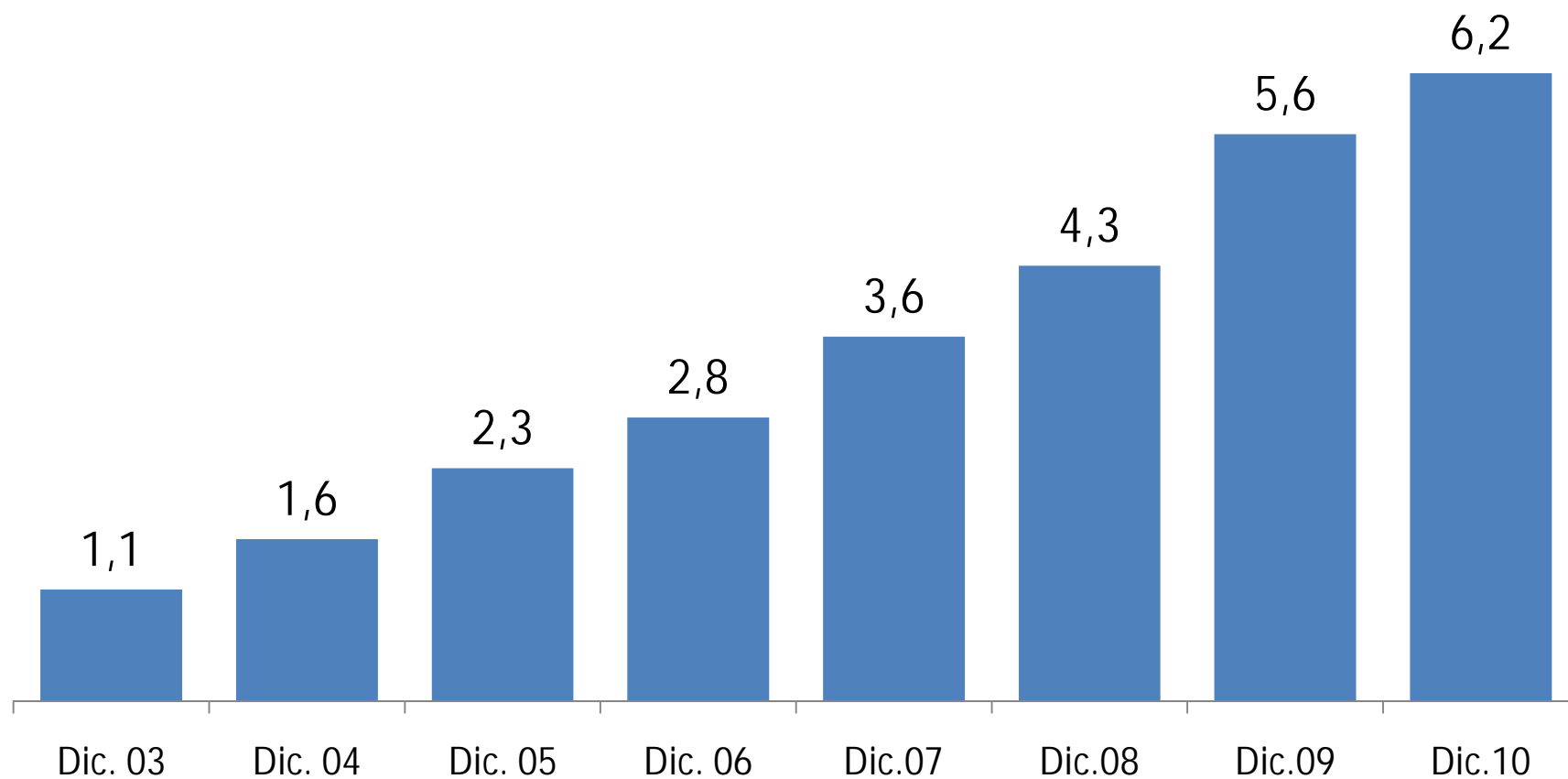
Emisiones	Mercado Financiero	Mercado de Valores	Banco Central	Ministerio de Hacienda	Total Inversiones
Inversión de los Fondos de Pensiones	49,418.5	11,382.9	49,223.3	10,316.7	120,341.4
En circulación aptas para ser adquiridas	304,336.7	14,847.7	219,580.1	554,474.6	---
Participación en inversiones aptas	16.2%	76.7%	22.4%	1.9%	---
Distribución Porcentual de las Inversiones	41.1%	9.5%	40.9%	8.6%	100.0%

Fuentes: Superintendencia de Pensiones, Superintendencia de Bancos, Superintendencia de Valores, Banco Central de la República Dominicana y Dirección General de Crédito Público



Fondos de Pensiones como % del PIB

(2003-2010)




Fuente: Boletines SIPEN.

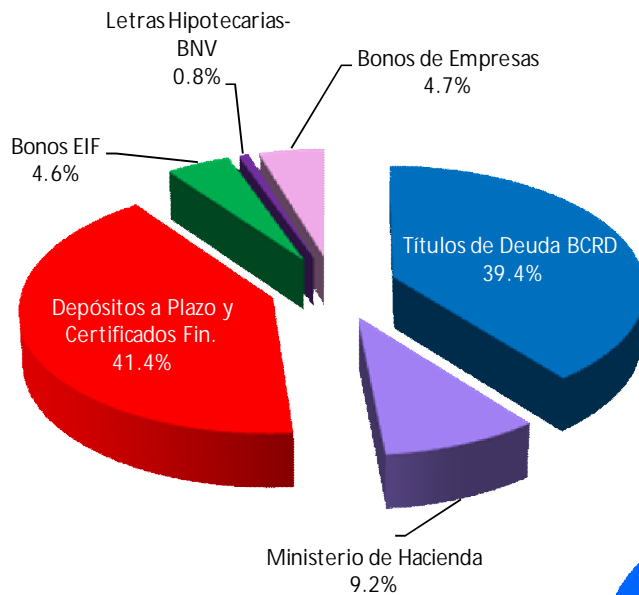


Composición de las Inversiones

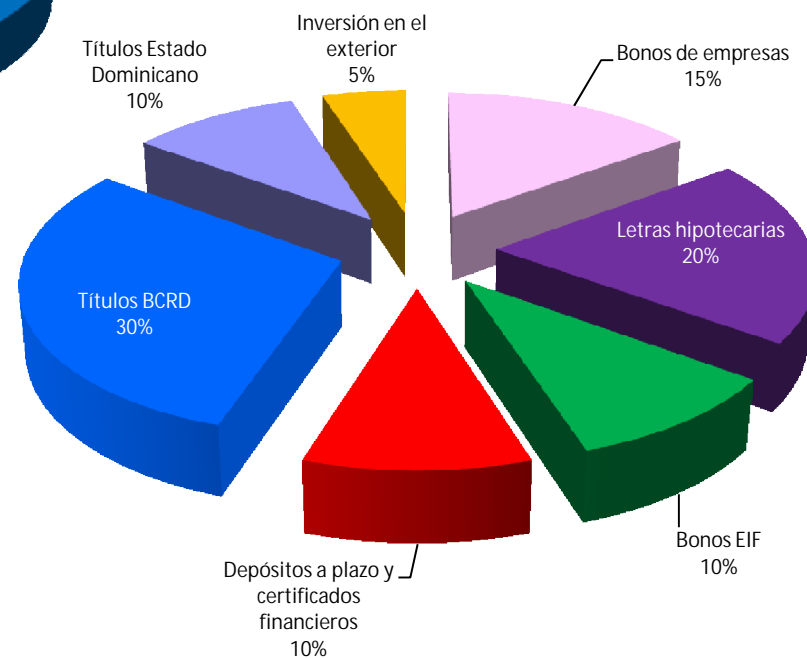
JULIO 2003



DICIEMBRE 2010



DIVERSIFICACIÓN MEDIANO PLAZO



Fuente: Superintendencia de Pensiones



Cuadro Comparativo de Composición de Inversiones de Fondos de Pensiones

(Junio 2010, en %)

PAÍS	DEUDA GUBERNAMENTAL	INSTITUCIONES FINANCIERAS	INSTITUCIONES NO FINANCIERAS	ACCIONES	FONDOS MUTUOS Y DE INVERSIÓN	EMISORES EXTRANJEROS	OTROS
Chile	10.0	16.6	11.1	14.6	2.5	45.0	0.1
Colombia	43.9	4.1	5.7	31.9	1.2	12.0	1.2
Costa Rica	61.7	22.3	4.5	0.1	5.4	3.1	2.9
El Salvador	81.9	14.8	3.3	-	-	-	-
México	66.1	2.6	15.1	8.0	-	8.2	-
Panamá	2.1	59.4	28.0	9.9	0.2	0.4	-
Perú	18.8	9.3	11.1	30.5	3.0	22.9	4.4
R. Dominicana	49.3	45.5	5.2	-	-	-	-
Uruguay	50.0	28.2	17.1	1.5	-	2.0	1.2

Fuente: Asociación Internacional de Organismos de Supervisión de Fondos de Pensiones